

교수자를 위한

학습관리시스템 사용법

6. 학습자 관리

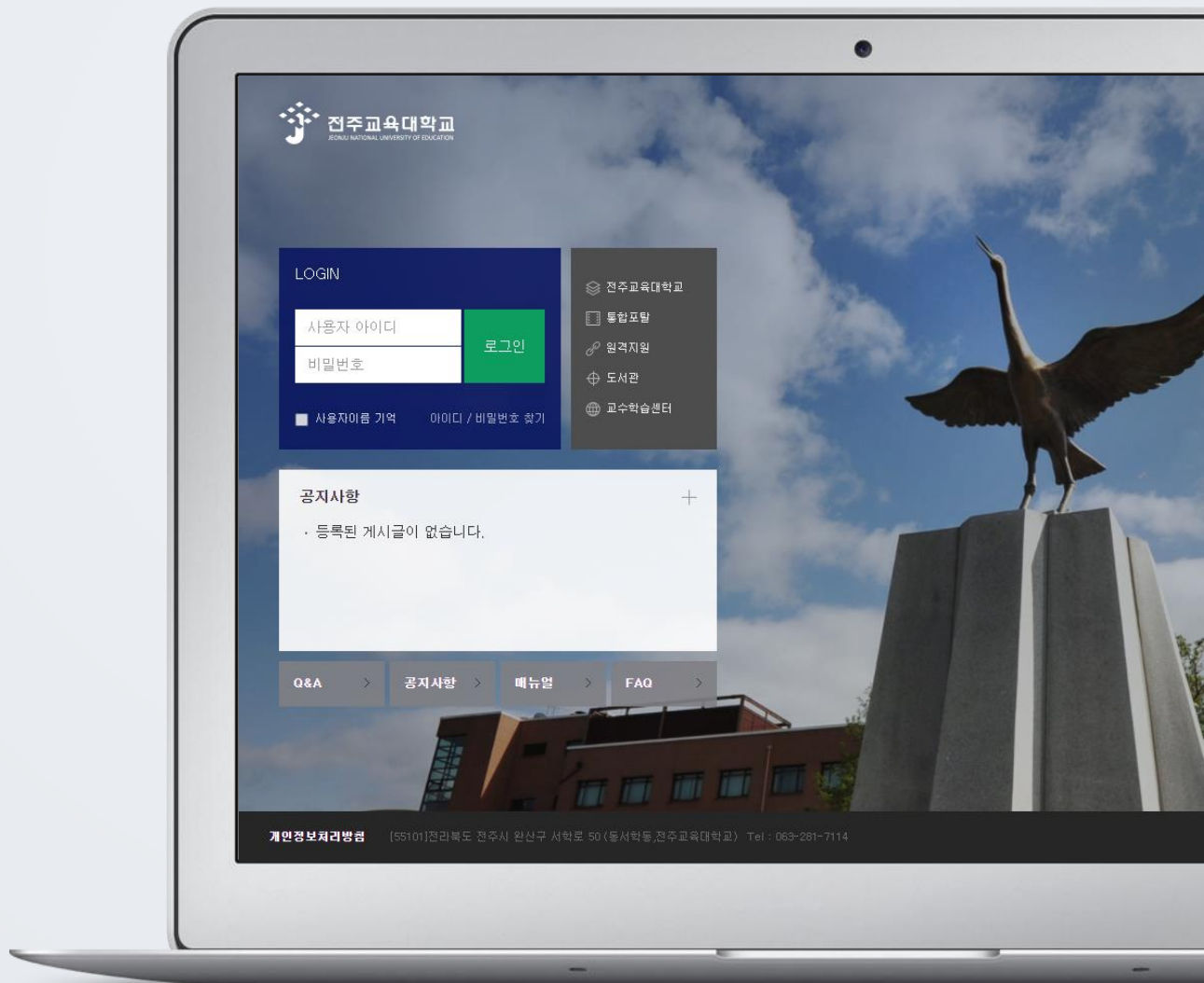


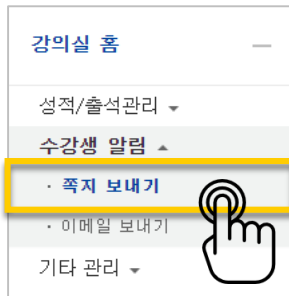
TABLE OF CONTENTS

학습자에게 쪽지 보내기.....	3
학습자에게 이메일 보내기	4

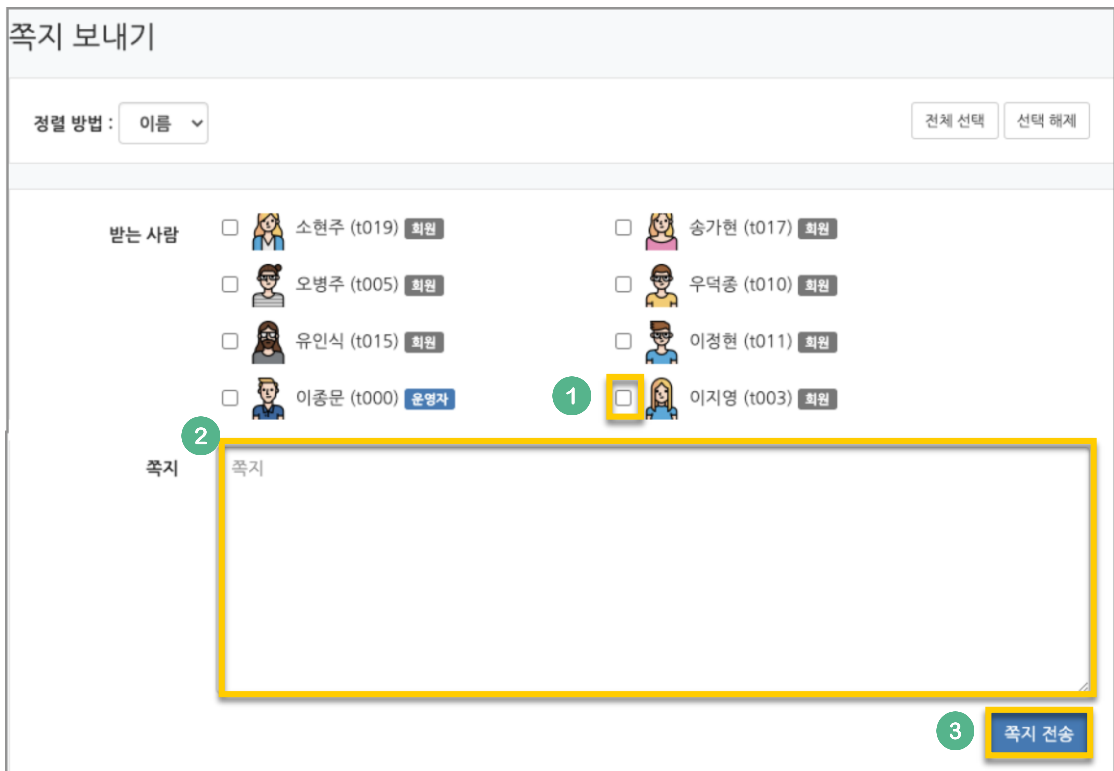
학습자에게 쪽지 보내기

메시지는 강좌를 수강하는 학습자에게 시스템 안에서 연락을 주고 받을 수 있는 소통방법입니다.

강의실 왼쪽 '수강생 알림' - '쪽지 보내기'를 눌러주세요.

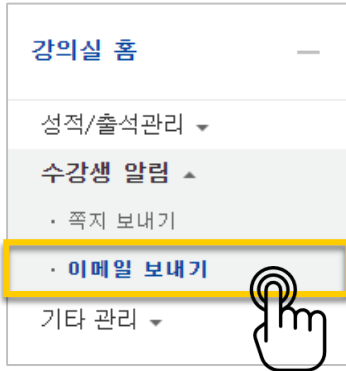


받는 사람을 선택하고, 쪽지 내용을 작성한 다음 '쪽지 전송' 버튼을 눌러 쪽지를 보냅니다.



학습자에게 이메일 보내기

강의실 왼쪽 '수강생 알림' - '이메일 보내기'를 눌러주세요.



받는 사람을 선택하고, 이메일 내용을 작성한 다음 '이메일 전송' 버튼을 눌러 이메일을 보냅니다.

